

ROUND

Più Led Custom Design srl

ROUND 80 IO


ROUND 80 INCASSO ORIENTABILE



LED CXB CREE[®]
 CC 500mA 10W
 500 lumen
 3000K / CRI>90
 4000K / CRI>90
 lente 23° - 43° - 107°

ROUND 100 IO

ROUND 100 INCASSO ORIENTABILE



LED CXB CREE[®]
 CC 700mA 12W
 700 lumen
 3000K / CRI>90
 4000K / CRI>90
 lente 23° - 43° - 107°

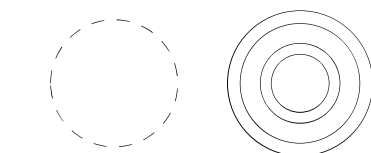
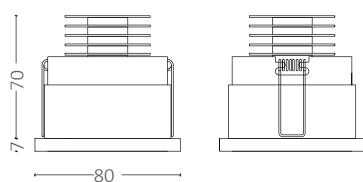
RAL9003



RAL9005

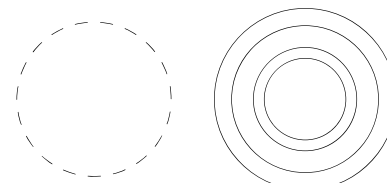
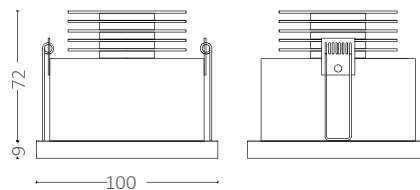
VERNICIATO
BRONZOBRUNITURA
BRONZO

R80 IO



FORO DI PREINSTALLAZIONE Ø73mm

R100 IO



FORO DI PREINSTALLAZIONE Ø90mm



Più Led Custom Design s.r.l.

 Via Venezia n°85 - 33074 Fontanafredda Pordenone PN Italia
 info@piuled.it www.piuled.it

ROUND

Più Led Custom Design srl

Descrizione del prodotto.

Apparecchio circolare a incasso, con ottica recessed ed orientabile, rotazione di 360° e orientamento di 15° con la possibilità di tre tipologie di lenti con angoli di flusso diversi, design curato, innovativo, pulito ed essenziale.

Settori d'impiego.

Adatto per l'illuminazione puntuale dall'estrema versatilità, ottimo per l'illuminazione integrativa di spazi di vendita, foyer, corridoi, hotel, ristoranti e nel contesto residenziale. Produce effetti d'accento.

Installazione.

Impiego universale su controsoffitti in lastre di gesso o in pannelli modulari in fibra o metallici.

Informazioni aggiuntive.

Grado di protezione IP20 - Classe di isolamento III

Conformità e Marchi di Qualità.

Apparecchio conforme alla Normativa Tecnica Europea EN60598-1 e relative parti seconde.

ROUND 80 IO

ROUND 80 INCASSO ORIENTABILE

ROUND 100 IO

ROUND 100 INCASSO ORIENTABILE

Unità di alimentazione.

Fonte di alimentazione a corrente costante CC non integrata nel prodotto.

DALI

CC 350mA	8W
CC 500mA	10W

Unità di alimentazione.

Fonte di alimentazione a corrente costante CC non integrata nel prodotto.

DALI

CC 700mA	12W
CC 900mA	17W